

Bezoekersinformatie

Handige informatie als je TOPdesk bezoekt

- Adresinformatie
- Route openbaar vervoer
- Parkeren
 - Parkeerdek TOPdesk
 - Garage Torenhove



Adresinformatie

Heb je een afspraak bij TOPdesk of kom je gewoon even langs?
Je vindt ons kantoor net buiten het centrum van Delft.

Ons adres:

Westlandseweg 40
2624 AD Delft
Receptie 6^e verdieping

Dichtstbijzijnde NS-station:

Station Delft – ongeveer 10 minuten lopen



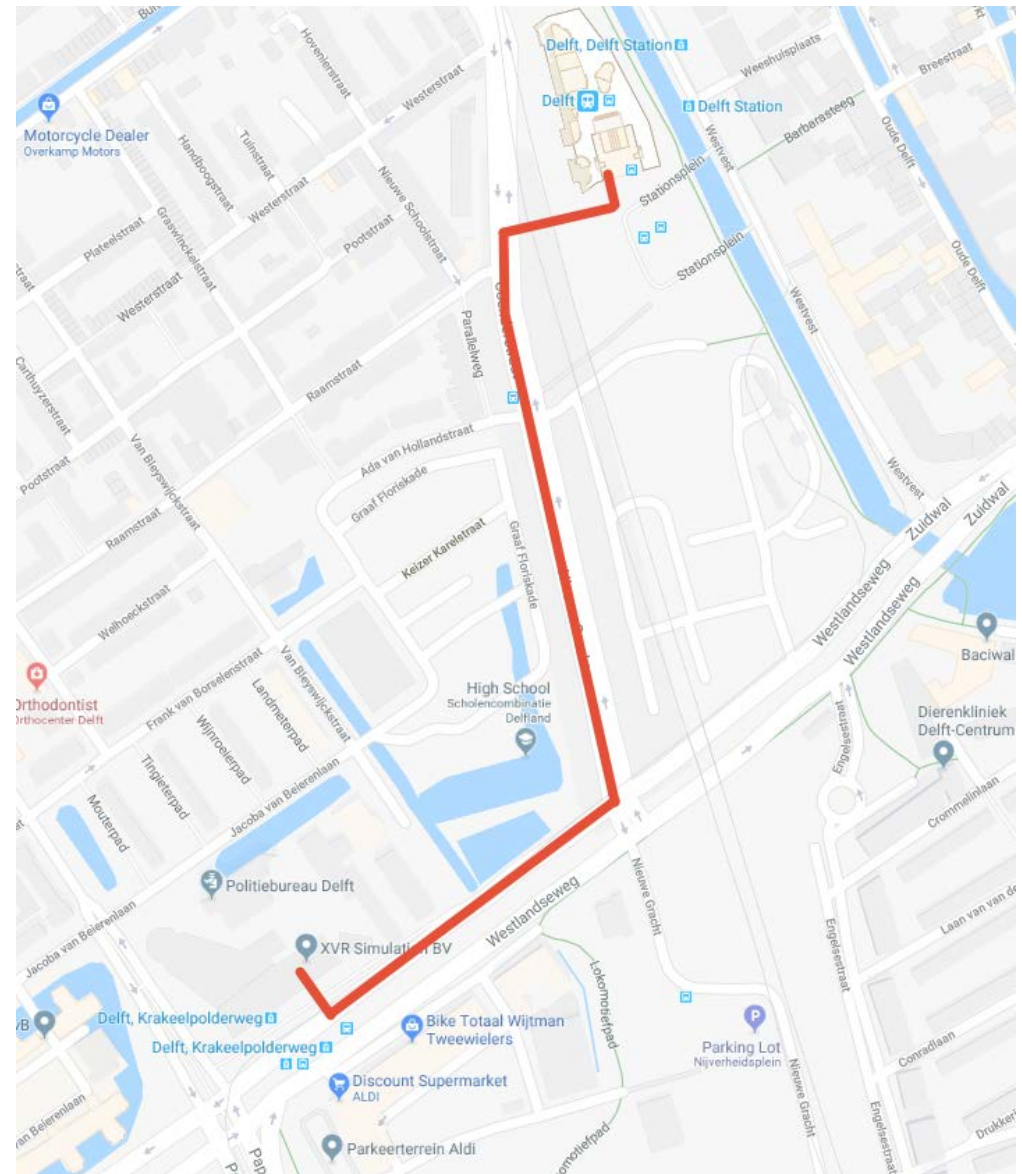
Route openbaar vervoer

Ons kantoor ligt centraal in Delft en is goed bereikbaar met het openbaar vervoer.

Vanaf station Delft neem je bus 60 of tram 1. Na een minuut of 5 stap je uit bij halte Krakeelpolderweg. Steek direct de weg over en je staat recht voor ons kantoor.

Ga je liever lopen? Vanuit station Delft wandel je via de route op het kaartje in ongeveer 10 minuten naar ons kantoor.

Op de fiets? Voor ons kantoor staan genoeg fietsbeugels. We hebben bovendien een afgesloten fietsenstalling.



Parkeerinformatie

Reis je met de auto? Dan is het goed om te weten dat TOPdesk een aantal parkeerplaatsen beschikbaar heeft voor gasten op het parkeerdek bij ons kantoor.

Controleer voor vertrek wel eerst bij je contactpersoon of je hier kunt parkeren. Heb je een plek op ons parkeerdek gereserveerd?

 Lees **hier** waar je ons parkeerdek vindt.

Is het parkeerdek vol? Dan kun je gratis parkeren in de parkeergarage van winkelcentrum De Hoven Passage. Van hier is het ongeveer 10 minuten lopen naar ons kantoor.

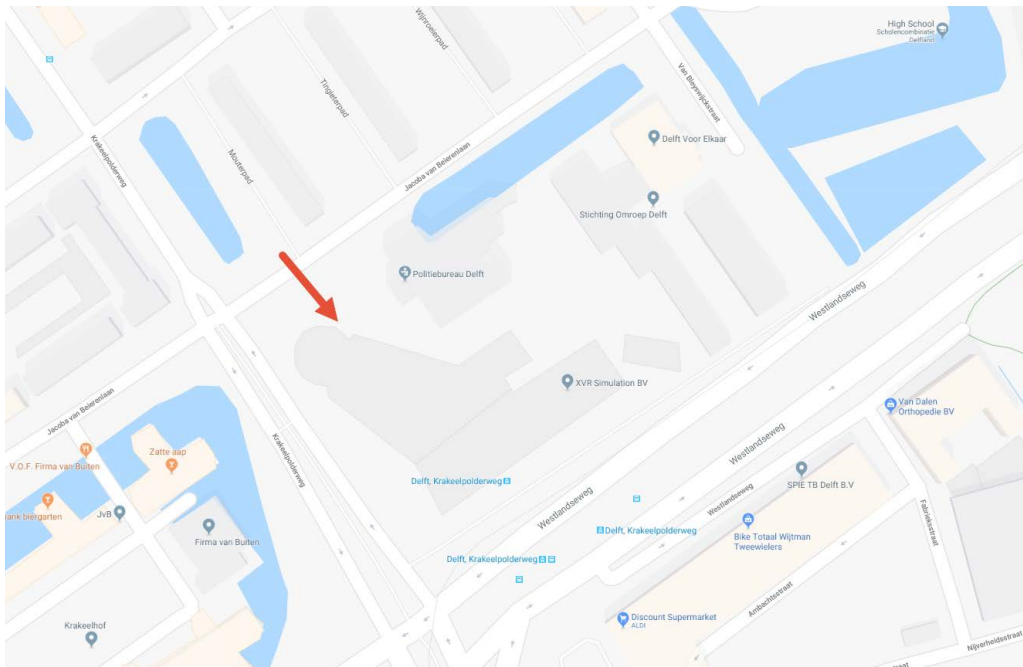
 Lees **hier** hoe je van de garage naar ons kantoor wandelt.



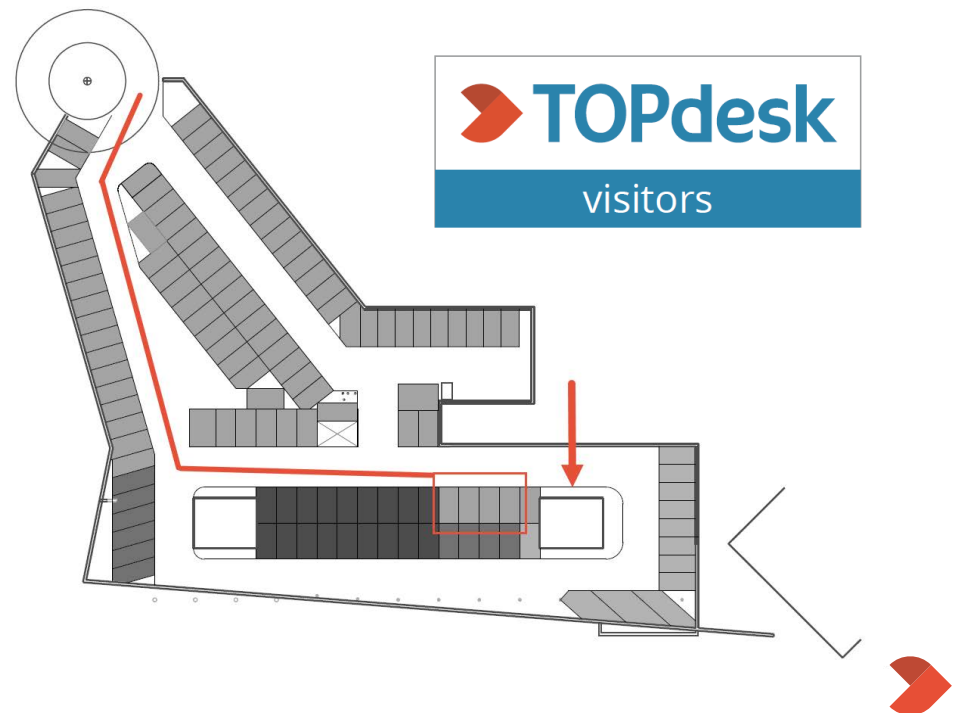
Route parkeerdek TOPdesk

Is er plek op ons parkeerdek? Je vindt de oprit aan de achterkant van ons kantoor, op onderstaand adres. Je kunt aanbellen bij het eerste hek rechts.

Jacoba van Beierenlaan 1
2613 HT Delft



De bezoekersplaatsen zijn gemarkeerd op onderstaande plattegrond. Je herkent ze aan het bijbehorende bezoekersbordje. Sta je tussen de lijntjes? Bel dan aan bij de toegangsdeur naast de bezoekersplekken.



Route naar parkeergarage De Hoven

De ingang van parkeergarage De Hoven vind je aan de Papsouwselaan, bij het rode vierkant op de kaart.

Volg hierna de rode wandelroute en je bent binnen 10 minuten bij ons kantoor. De bel vind je bij de rechteringang, gemarkeerd door ons logo.

Bij vertrek geven we je een uitrijkaart mee zodat je gratis de parkeergarage kunt uitrijden. Duurde je afspraak minder dan 3 uur? Dan heb je geen uitrijkaart nodig.

Let op! De uitrijkaart van de parkeergarage zelf heb je ook altijd nodig om uit te rijden. Bewaar deze dus goed.

